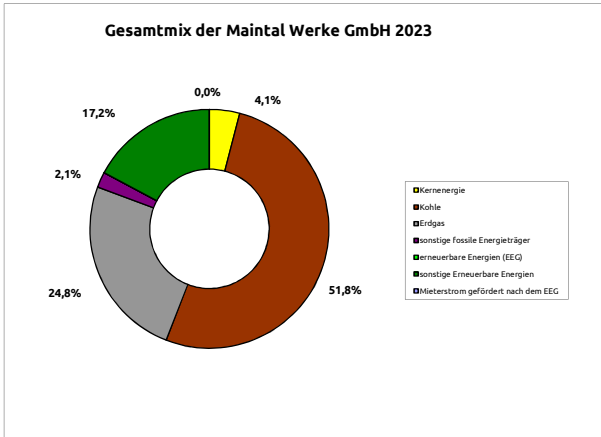
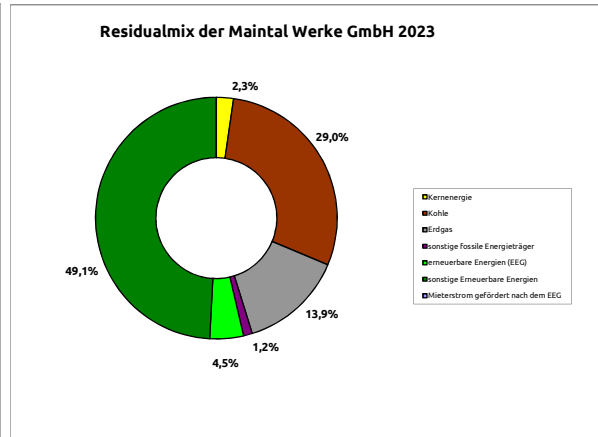


Maintal Werke GmbH
Kennzeichnung der Stromlieferung 2023
Stromkennzeichnung gemäß § 42 Energiewirtschaftsgesetz vom 07. Juli 2005
Informationsstand: 01.11.2024

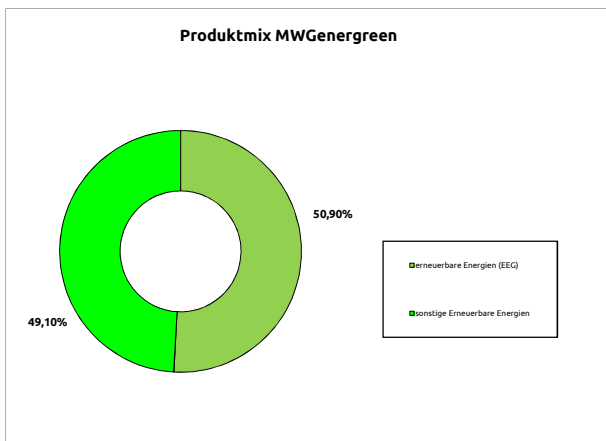


635 g/kWh
0,0001 g/kWh

CO2-Emission
Radioaktiver Abfall

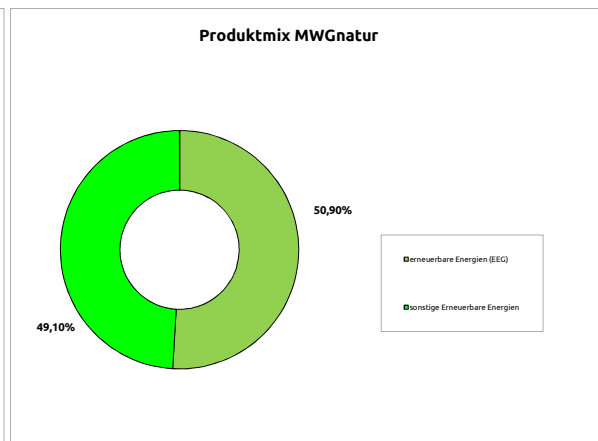


356 g/kWh
0,0001 g/kWh



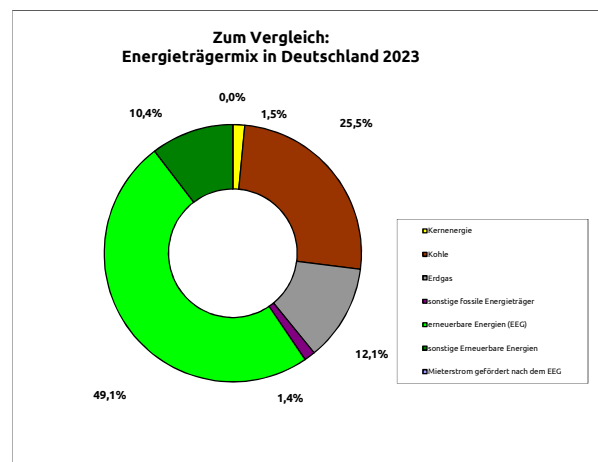
0 g/kWh
0 g/kWh

CO2-Emission
Radioaktiver Abfall



0 g/kWh
0 g/kWh

Gesamtmix	Maintal Werke 2023	Deutschland 2023
Kernenergie	4,1%	1,5%
Kohle	51,8%	25,5%
Erdgas	24,8%	12,1%
sonstige fossile Energieträger	2,1%	1,4%
erneuerbare Energien (EEG)	0,0%	49,1%
sonstige Erneuerbare Energien	17,2%	10,4%
CO2-Emissionen in g/kWh	635	324
Radioaktiver Abfall in g/kWh	0,0001	0



CO2-Emission
Radioaktiver Abfall

324 g/kWh
0 g/kWh