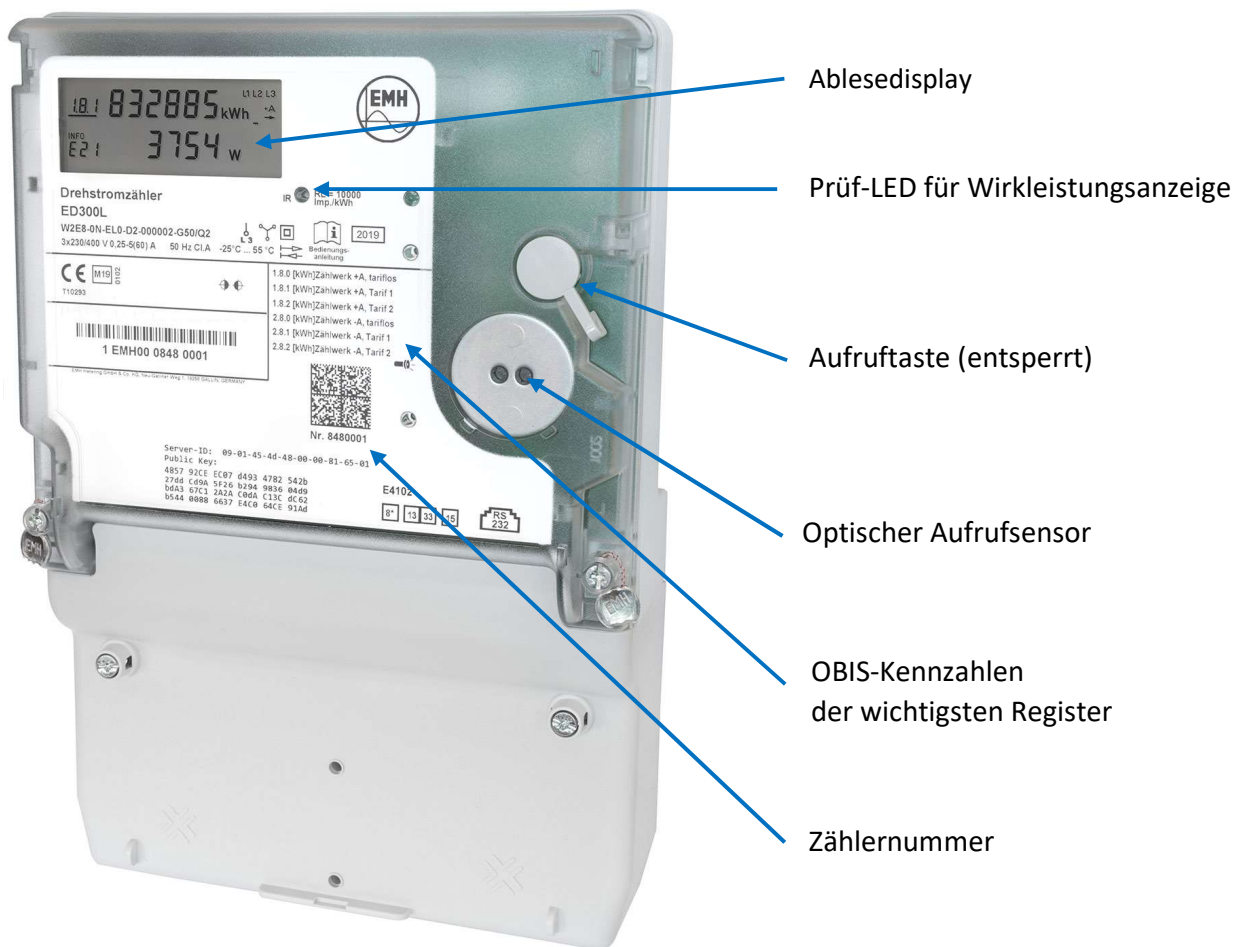
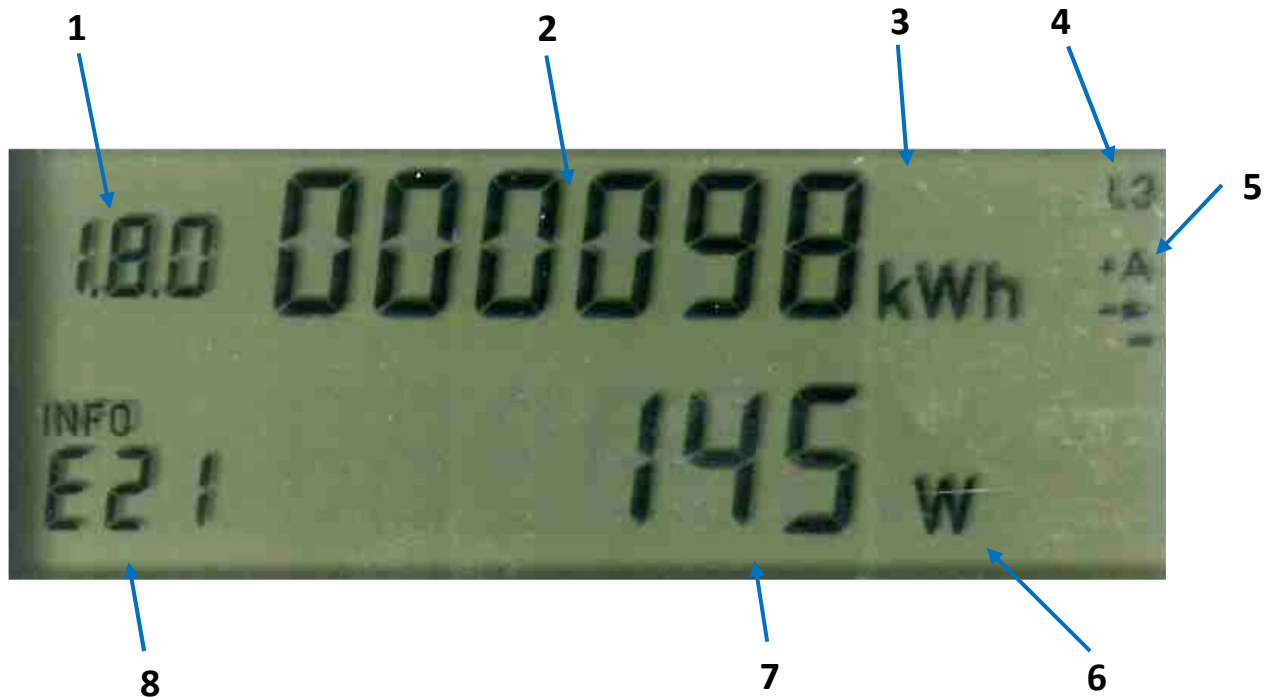


Kurzbeschreibung für den Stromzähler EMH ED300S & ED300L



Ablesedisplay:



1 Tariffkennzeichen gemäß OBIS Schlüssel.

- 1.8.0 → Energiebezug Gesamt
- 1.8.1 → Energiebezug im HT
- 1.8.2 → Energiebezug im NT
- 2.8.0 → Energieeinspeisung Gesamt

2 Zählerstand, Anzeige der Werte in Abhängigkeit von Tariffkennzeichen in 1 und der Messeinheit in 3

3 Messeinheit des angezeigten Wertes in 2

4 Zeigt die anliegenden Phasen an, Sollzustand L1 L2 L3. Bei Anschluss an Wechselstrom wird nur L3 angezeigt

5 Zeigt die Lieferrichtung an, +A Bezug vom Netzbetreiber, -A Lieferung an den Netzbetreiber

6 Zeigt die Einheit des unter 7 dargestellten Wertes an z.B. W

7 Anzeige von Werte mit Messeinheit in 6

8 Kennzeichnung der nach EDL21, EDL40 angezeigten Werte

AbleSEN der Zählerstände

Der Zähler ist in verschiedenen Ausführungen im Netz der Maintal-Werke GmbH verbaut. Für die AbleSung der Zählerstände übermitteln Sie bitte die Zählernummer, das Tarifkennzeichen (1) und den Zählerstand (2). Wenn mehr als ein Tarif oder Richtung genutzt wird, z.B. Photovoltaikanlage, Nachtspeicherheizung etc., wechselt die Anzeige automatisch in einem 10 s Takt für alle Tarife und Richtungen.

Zusatzfunktionen einer modernen Messeinrichtung:

Die moderne Messeinrichtung bildet nicht nur fortlaufend die Summe der bezogenen Energie, sondern protokolliert zusätzlich den Energieverbrauch im Zeitverlauf. Neben dem aktuellen Zählerstand können Sie zusätzlich die momentan bezogene Leistung ablesen sowie prüfen, wie viel Strom Sie beispielsweise am Vortag, in der vergangenen Woche, im letzten Monat oder im ganzen Jahr bezogen haben.

Um diese Zusatzfunktionen nutzen zu können, benötigen Sie den für Ihren Stromzähler passenden Pin-Code.

Über die Mailadresse msb@maintal-werke.de bzw. alternativ auch telefonisch, können Sie kostenlos die passende PIN anfragen.

Bitte geben Sie hierbei Ihren vollständigen Namen, Adresse und Ihre Zählernummer an. Der zu Ihrem Stromzähler passende PIN wird Ihnen anschließend postalisch an die in unserem Abrechnungssystem hinterlegte Kundenanschrift versandt.

Sie haben von uns Ihren PIN-Code per Post bereits erhalten und möchten die Zusatzfunktionen freischalten, dann verfahren Sie bitte wie folgt:

Freischalten der Zusatzfunktionen einer modernen Messeinrichtung:

Schritt 1: Aufruftaste entsperren



Durch das Drehen der Aufruftaste im Uhrzeigersinn, entsperren Sie diese und ermöglichen dadurch die weitere Eingabe.



Schritt 2: Standardanzeige



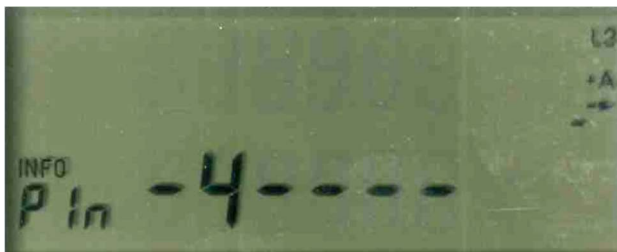
Um von der Standardanzeige in die Eingabemaske für Ihren Pin-Code zu gelangen, tippen Sie kurz die Aufruftaste. Alternativ leuchten Sie einmal kurz mittels Lichtsignal in den optischen Aufrufsensor (z.B. Taschenlampe).

Schritt 3: Anzeigetest



Durch wiederholtes Lichtsignal bzw. tippen der Aufruftaste erlischt der Anzeigetest und die PIN-Eingabemaske erscheint.

Schritt 4: Pin-Eingabemaske



Die 1. PIN-Ziffer kann eingegeben werden. Mit jedem kurzen Tippen der Aufruftaste bzw. mittels kurzem Lichtsignal über den optischen Aufrufsensoren, wird die Ziffer um 1 erhöht. Sobald die gewählte Ziffer erreicht ist, warten Sie ca. 3s.




Anschließend springt die Anzeige zu der Eingabe der 2. Ziffer



Nach der Eingabe der 4-stelligen PIN wird diese intern überprüft. Ist die PIN falsch eingegeben worden, wechselt die Anzeige wieder zur Standardanzeige. Ist die PIN korrekt, wird die Anzeige vollständig aktiviert und Sie können durch wiederholtes kurzes Tippen der Aufruftaste bzw. über ein Lichtsignal auf den optischen Aufrufsensoren den Zähler bedienen und durch die Zusatzfunktionen schalten.

Reaktivierung des PIN-Schutzes:

Für die Reaktivierung des PIN-Schutzes müssen Sie den Menüpunkt 0.2.2 aufrufen und anschließend lange die Aufruftaste (länger als 5sec) betätigen. Alternativ können Sie die Reaktivierung auch durch ein langes Lichtsignal auf den optischen Aufrufsensor erreichen.



Haben Sie Fragen? - Wir helfen Ihnen weiter!

Ihre Ansprechpartner

Stefan Schönfelder

06181/94106-92

msb@maintal-werke.de

Felix Nolte

06181/94106-93

msb@maintal-werke.de
